



7章

PALROとともだちになろう

この章では、PALRO とコミュニケーションするために、
ともだちになる方法について説明します。



7-1

PALROのともだちについて

PALRO が特定のひとを認識してコミュニケーションするためには、「ともだち」として覚えさせる必要があります。ここでは、PALRO のともだちについて説明します。

PALROのともだちとは？

PALRO はともだちの顔と名前を結びつけて覚えます。そして、ともだちになると、PALRO はともだちの好きなことや習慣などを覚えていって、いろいろなことを提案するようになります。

話しながら、PALRO はともだちの顔や名前を覚えます。PALRO は 20 人のともだちを覚えることができます。ともだちは繰り返し覚えてもらうこともできますし、忘れさせることもできます。

→ PALRO とともだちになる手順については、『7-2 ともだちを覚えさせる』を参照してください。



覚えられるともだちの人数が上限に達すると、PALRO はこれ以上ともだちを増やせないことをお伝えします。そのときは、PALRO つながりリンクまたは、PALRO Fwappar を使用して、現在登録されているともだちを削除してから、もう一度新しいともだちを覚えさせてください。

→ PALRO つながりリンクによるともだちの設定については、『コミュニケーションロボット PALRO ギフトパッケージ 贈り主向け取扱説明書』を参照してください。

→ PALRO Fwappar によるともだちの設定については、『コミュニケーション ロボット PALRO ギフトパッケージ 利用者向け取扱説明書【応用編】』の『2 章 PALRO Fwappar で便利な設定をしよう』を参照してください。

7-2 ともだちを覚えさせる

PALRO はあなたとおともだちになるため、話の途中であなたの名前を聞いてきます。ここでは、コミュニケーションワードで話しかけてともだちとして顔や名前を覚えさせる手順について説明します。

確認

- ✓ PALRO はリラックスチェアに座っている、またはリラックスポジションになっていますか？

NOTE

- 顔を覚えさせるために、明るい場所で PALRO の顔を見て話しかけるようにしてください。
- 普段 PALRO と一緒に過ごす場所で、周囲が静かなときにはじめるようにしてください。

Step

1. PALRO に、ともだちを覚えるコミュニケーションワードを話しかけます。

NOTE

PALRO は、「私を覚えて。」や「ともだちになって。」というコミュニケーションワードにこたえて、ともだちになる操作を開始します。

- PALRO が「本当にボクのともだちになってもらえますか？」と話します。



ともだちになってくれるんですか。

うれしいです。
本当にボクのともだちになってもらえますか？

私を覚えて。



2. PALRO にあなたの名前を話します。

- PALRO があなたの顔と名前を覚えると、「これで、ボクたちはともだちですよ。」と話します。



これで、ボクたちはともだちですよ。

サトウ。





- すでに同じ名前のおもだちがいる場合は、おもだちとして覚えることができません。
- 環境によっては PALRO が名前を聞きとりづらいことがあります。その場合、PALRO は、あなたに花や植物の名前をつけます。
名前は、おもだちになったあとで、PALRO つながりリンクまたは、PALRO Fwappar で変更することができます。
 - ➔ PALRO つながりリンクによるおもだちの設定については、『コミュニケーションロボット PALRO ギフトパッケージ 贈り主向け取扱説明書』を参照してください。
 - ➔ PALRO Fwappar によるおもだちの設定については、『コミュニケーション ロボット PALRO ギフトパッケージ 利用者向け取扱説明書【応用編】』の『2 章 PALRO Fwappar で便利な設定をしよう』を参照してください。

7-3 ともだちを覚えなおさせる

PALRO が覚えているともだちを覚えなおさせる手順について説明します。

NOTE

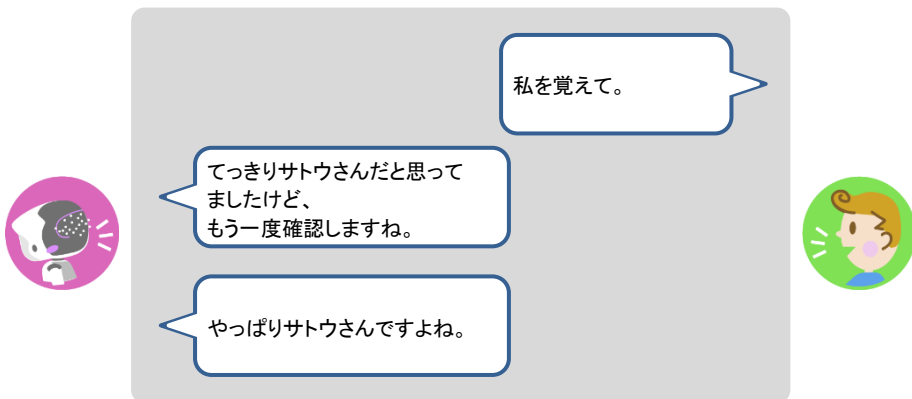
- ともだちを覚えなおさせる手順は、ともだちを覚えさせる方法と基本的に同じです。ともだちを覚えなおさせる場合、PALRO は途中で覚えなおしてもよいかどうかを確認します。
- 名前を間違われることが多くなったときは、ともだちを覚えなおさせることをおすすめします。

確認

- PALRO はリラクステアに座っている、またはリラクスポジションになっていますか？

Step

1. PALRO に、ともだちを覚えなおすよう話しかけます。



- ▶ PALRO があなたの名前を覚えなおします。

7-4 ともだちを忘れさせる

PALRO は現在顔を見せているともだちのことを忘れることができます。PALRO と会話しながら、ともだちの名前や顔を忘れさせる手順について説明します。

NOTE 専用アプリケーションの PALRO Fwappar を使用すると、PALRO が覚えているともだちを選択して忘れさせることができます。

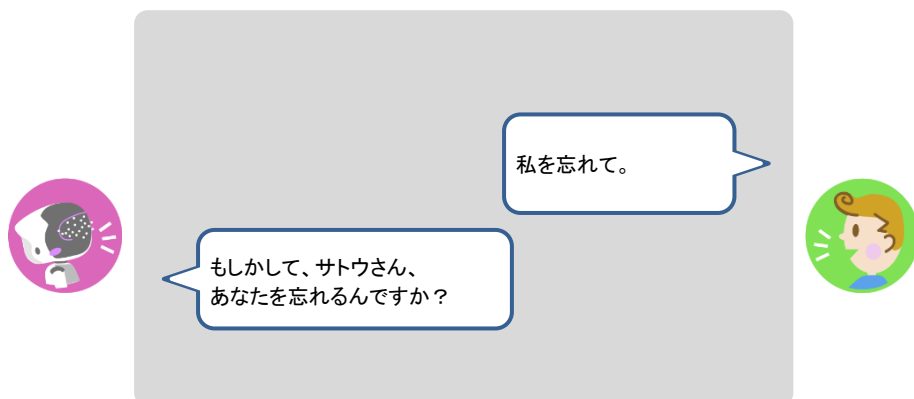
→ 手順については、『コミュニケーション ロボット PALRO ギフトパッケージ 利用者向け取扱説明書【応用編】』の『2章 PALRO Fwappar で便利な設定をしよう』を参照してください。

確認 PALRO はリラックスチェアに座っている、またはリラックスポジションになっていますか？

Step

1. PALRO に、ともだちを忘れるよう話しかけます。

- PALRO があなたの名前を忘れてもよいかどうかを確認します。



2. 忘れさせる場合は「そうだよ。」とこたえます。

- PALRO があなたのことを忘れます。

7-5

ともだちとしてPALROと上手につきあう

PALRO は、ともだちに気づかなかったり、ともだちの顔や名前を間違えたりすることがあります。そんなときは、ここで紹介する方法をためしてください。

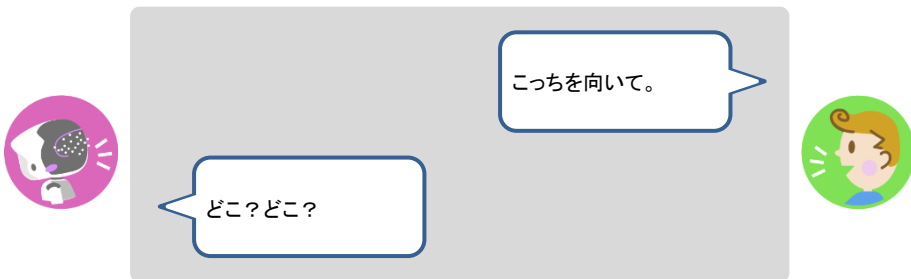
PALROに気づかせる

PALRO があなたに気づいていないときは、以下のように話しかけましょう。

Step

1. PALRO に「こっちを向いて。」と話しかけます。

- PALRO はまわりを見回して、話しかけたひとを探します。



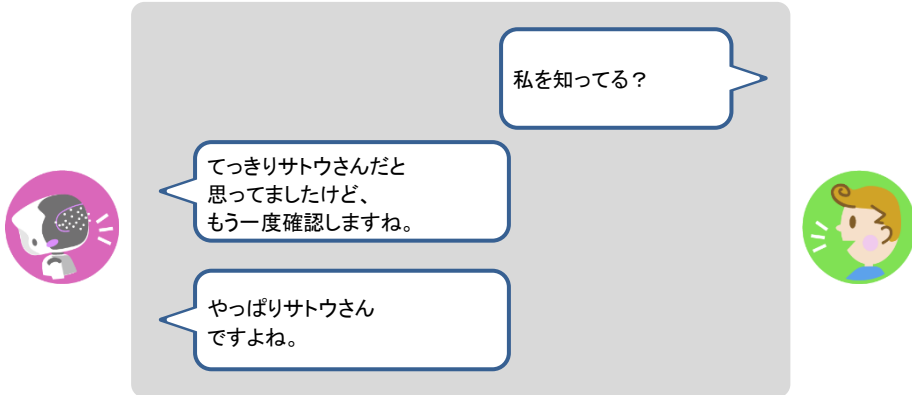
PALRO とともだちかどうかを確認する

PALRO があなたをともだちとして認識しているかどうかは、以下の手順で確認できます。

Step

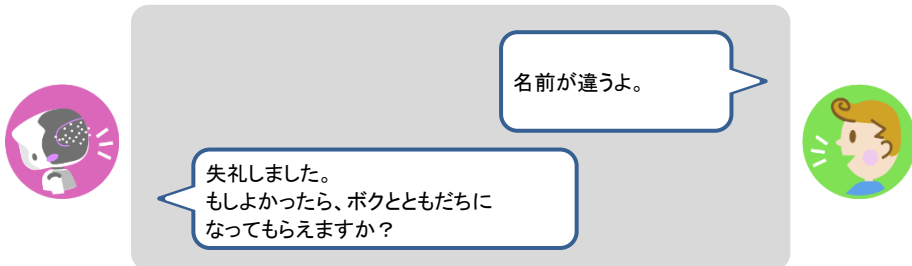
1. PALRO に「私を知ってる？」と話しかけます。

- ▶ PALRO はあなたの名前を確認し、ともだちとして認識していれば、正しい名前をこたえます。



2. PALRO があなたの名前を間違えた場合は、「名前が違うよ。」と話してください。

- ▶ PALRO はもう一度あなたの名前を確認します。



3. PALRO にあなたをともだちとして覚えさせる場合は、「はい。」とこたえます。



PALRO が名前を間違えることが多くなったと感じたときには、ともだちを覚えなおさせることをおすすめします。

→ 手順については、『7-3 ともだちを覚えなおさせる』を参照してください。

7-6 伝言する

PALRO は、利用者から贈り主への伝言をあずかることができます。
また、PALRO のともだちから利用者、利用者からともだちへの伝言もあずかることもできます。
ここでは、PALRO への伝言をあずける方法について説明します。

伝言について

PALRO に直接伝言をあずけられる相手は、以下の表のとおりです。

		伝言を受ける人			
		利用者	贈り主	よく見かけるともだち	あまり見かけないともだち
伝言を送る人	利用者	○	○	○	×
	贈り主	○	○	○	×
	よく見かけるともだち	○	○	○	×
	あまり見かけないともだち	○	○	○	×



- PALRO があまり見かけない贈り主への伝言は、PALRO つながりリンクからのみ聞くことができます。PALRO から直接聞くことはできません。
- PALRO は一人に対して 5 件までの伝言をあずかることができます。
- PALRO があずかった伝言は 3 日で消去されます。
- PALRO つながりリンクに送られた伝言は、1 ヶ月で消去されます。
- PALRO は、3 日間に一度以上会わないと、あまり見かけないひとと判断します。



NOTE PALRO つながりリンクからは、利用者へのみ伝言を送ることができます。

PALROに贈り主またはともだちへの伝言をあずける

PALRO に話しかけて、伝言をあずけましょう。

Step

1. PALRO に「伝言をつたえて。」と話しかけます。
2. PALRO の話に沿って、あずけたい伝言を話します。



- PALRO は、伝える相手の顔を見つけたときに、伝言があることを話します。
→ 伝言を聞く手順については、『7-7 伝言を聞く／返事をする』を参照してください。
- 贈り主への伝言は、PALRO つながりリンクにも送られます。
→ PALRO つながりリンクで伝言を聞く手順については、『コミュニケーションロボット PALRO ギフトパッケージ 贈り主向け 取扱説明書』の『3 章 PALRO つながりリンクを使用する』を参照してください。



個人情報や他人に伝えてはいけない情報(パスワード、銀行の口座番号、カード番号など)は、伝言として送らないでください。



7-7 伝言を聞く／返事をする

PALRO があずかった伝言や、PALRO つながりリンクを通じて届いた贈り主から利用者への伝言を聞く方法について説明します。

PALROから伝言を聞く

PALRO が贈り主からの伝言をあずかっているときに、PALRO に顔を見せると、伝言を聞くことができます。また、伝言を聞いたあとに、返事をあずけることができます。

Step

1. PALRO に顔を見せます。

- ▶ PALRO があずかった伝言を話します。



PALRO が話した伝言は、削除されます。

返事の伝言をあずける

PALRO から受け取った伝言に対して、返事をあずけることができます。

Step

1. 伝言を聞き終わったあとに、PALRO が返事をするかどうかを聞いてきたら、PALRO の話に沿って、返事の伝言を話します。



- 15 秒間の音声による伝言を録音することができます。
- 3 回まで録音し直すことができます。
- 途中で止めたいときは、PALRO の頭に軽く手を置いてください。



個人情報や他人に伝えてはいけない情報(パスワード、銀行の口座番号、カード番号など)は、伝言として送らないでください。