



2章

PALROとともだちになろう

この章では、PALRO とコミュニケーションするために、
ともだちになる方法について説明します。



2-1

PALROのともだちについて

PALRO が特定のひとを認識してコミュニケーションするためには、「ともだち」として覚えさせる必要があります。

PALROのともだちとは？

PALRO はともだちの顔と名前を結びつけて覚えます。そして、ともだちになると、PALRO はともだちの好きなことや習慣などを覚えていって、いろいろなことを提案するようになります。

話しながら、PALRO はともだちの顔や名前を覚えます。PALRO は 20 人のともだちを覚えることができます。ともだちは繰り返し覚えてもらうこともできますし、忘れさせることもできます。

PALRO とお話ししながら、ともだちとして名前や顔を覚えさせます。

→ PALRO とともだちになる手順については、『2-2 ともだちを覚えさせる』を参照してください。



覚えられるともだちの人数が上限に達すると、PALRO はこれ以上ともだちを増やせないことをお伝えします。そのときは、PALRO Fwappar を使用して、現在登録されているともだちを削除してから、もう一度新しいともだちを覚えさせてください。

→ PALRO Fwappar によるともだちの設定については、『4-3 ともだちの設定をする』を参照してください。

2-2 ともだちを覚えさせる

PALRO はあなたとおともだちになるため、話の途中であなたの名前を聞いてきます。ここでは、コミュニケーションワードで話しかけてともだちとして顔や名前を覚えさせる手順について説明します。

確認

- ✓ PALRO はリラックスチェアに座っている、またはリラックスポジションになっていますか？

NOTE

- 顔を覚えさせるために、明るい場所で PALRO の顔を見て話しかけるようにしてください。
- 普段 PALRO と一緒に過ごす場所で、周囲が静かなときにはじめるようにしてください。

Step

1. PALRO に、ともだちを覚えるコミュニケーションワードを話しかけます。

NOTE

PALRO は、「私を覚えて。」や「ともだちになって。」というコミュニケーションワードにこたえて、ともだちになる操作を開始します。

- PALRO が「本当にボクのともだちになってもらえますか？」と話します。



ともだちになってくれるんですか。

うれしいです。
本当にボクのともだちになってもらえますか？

私を覚えて。



2. PALRO にあなたの名前を話します。

- PALRO があなたの顔と名前を覚えると、「これで、ボクたちはともだちですよ。」と話します。



これで、ボクたちはともだちですよ。

サトウ。





- すでに同じ名前のももだちがいる場合は、ともだちとして覚えることができません。
- 環境によっては PALRO が名前を聞きとりづらいことがあります。その場合、PALRO は、あなたに花や植物の名前をつけます。名前は、ともだちになったあとで、専用アプリケーションの「PALRO Fwappar」で変更することができます。
→ 詳しくは、『4-3 ともだちの設定をする』を参照してください。

2-3 ともだちを覚えなおさせる

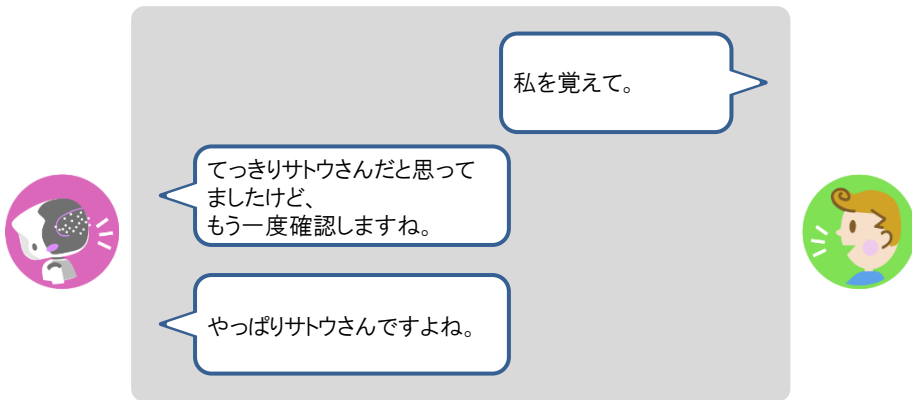
PALRO が覚えているともだちを覚えなおさせることができます。
名前を間違われることが多くなったときは、ともだちを覚えなおさせることをおすすめします。

NOTE ともだちを覚えなおさせる手順は、ともだちを覚えさせる方法と基本的に同じです。ともだちを覚えなおさせる場合、PALRO は途中で覚えなおしてもよいかどうかを確認します。

確認 PALRO はリラクステアに座っている、またはリラクスポジションになっていますか？

Step

1. PALRO に、ともだちを覚えなおすよう話しかけます。



▶ PALRO があなたの名前を覚えなおします。

2-4 ともだちを忘れさせる

PALRO は現在顔を見せているともだちのことを忘れることができます。PALRO と会話しながら、ともだちの名前や顔を忘れさせる手順について説明します。

NOTE

専用アプリケーションの「PALRO Fwappar」を使用すると、PALRO が覚えているともだちを選択して忘れさせることができます。

→ 手順については、『4-3 ともだちの設定をする』を参照してください。

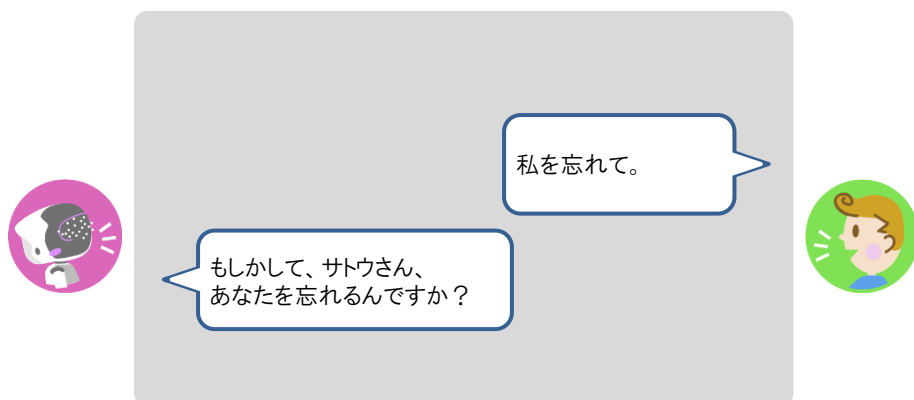
確認

✓ PALRO はリラクステアに座っている、またはリラクスポジションになっていますか？

Step

1. PALRO に、ともだちを忘れるよう話しかけます。

- PALRO があなたの名前を忘れてもよいかどうかを確認します。



2. 忘れさせる場合は「そうだよ。」とこたえます。

- PALRO があなたのことを忘れます。

2-5 ともだちとしてPALROと上手につきあう

PALRO は、ともだちに気づかなかったり、ともだちの顔や名前を間違えたりすることがあります。そんなときは、ここで紹介する方法をためしてください。

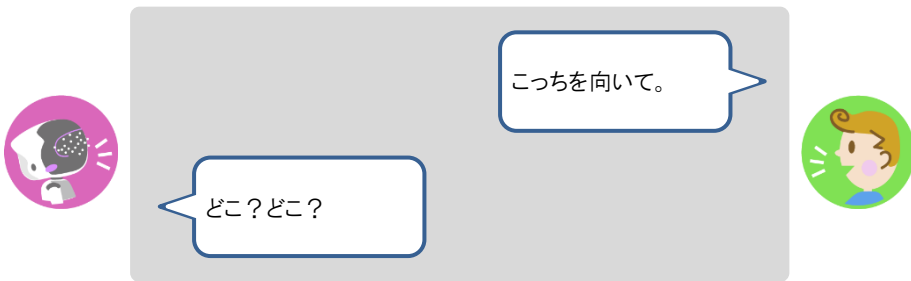
PALROに気づかせる

PALRO があなたに気づいていないときは、以下のように話しかけましょう。

Step

1. PALRO に「こっちを向いて。」と話しかけます。

- PALRO はまわりを見回して、話しかけたひとを探します。



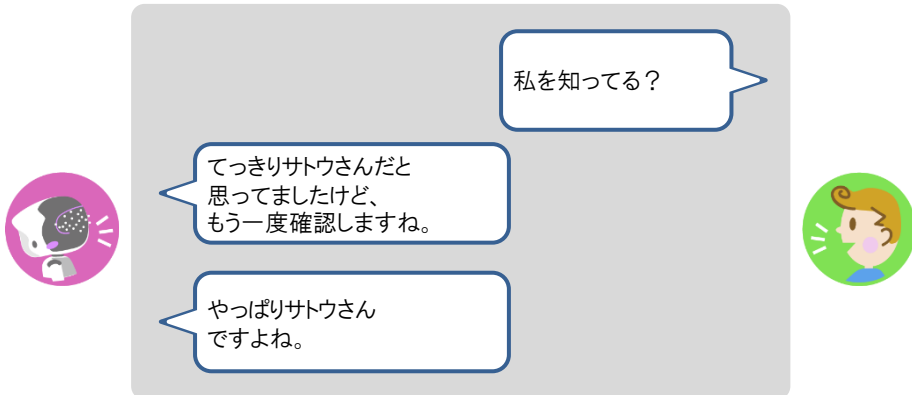
PALRO とともだちかどうかを確認する

PALRO があなたをともだちとして認識しているかどうかは、以下の手順で確認できます。

Step

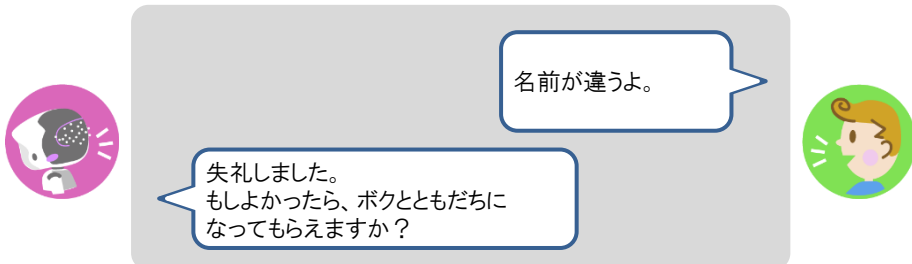
1. PALRO に「私を知ってる？」と話しかけます。

- ▶ PALRO はあなたの名前を確認し、ともだちとして認識していれば、正しい名前をこたえます。



2. PALRO があなたの名前を間違えた場合は、「名前が違うよ。」と話してください。

- ▶ PALRO はもう一度あなたの名前を確認します。



3. PALRO にあなたをともだちとして覚えさせる場合は、「はい。」とこたえます。



PALRO が名前を間違えることが多くなったと感じたときには、ともだちを覚えなおさせることをおすすめします。

→ 手順については、『2-3 ともだちを覚えなおさせる』を参照してください。

2-6 ともだちに伝言をつたえる

PALRO にもだちがいる場合、PALRO はほかのともだちあての伝言をはずかることができます。PALRO は伝言の相手を見つけると、伝言をはずかっていることを話します。

PALROにもだちへの伝言をはずける

PALRO に話しかけて、ともだちへの伝言をはずけましょう。

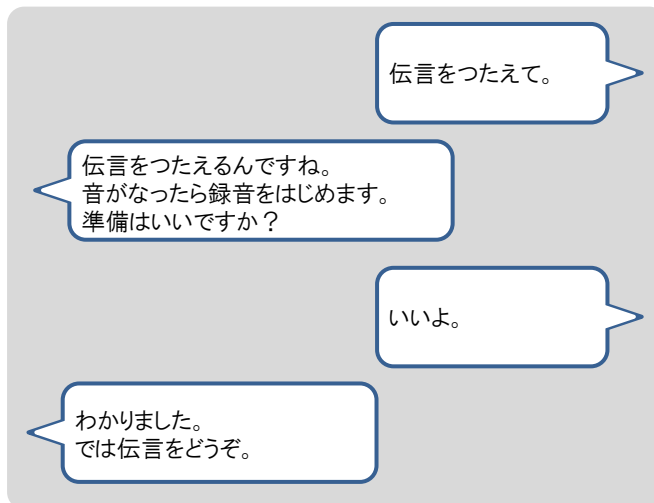


PALRO は、最大 5 件の伝言をつたえることができます。

Step

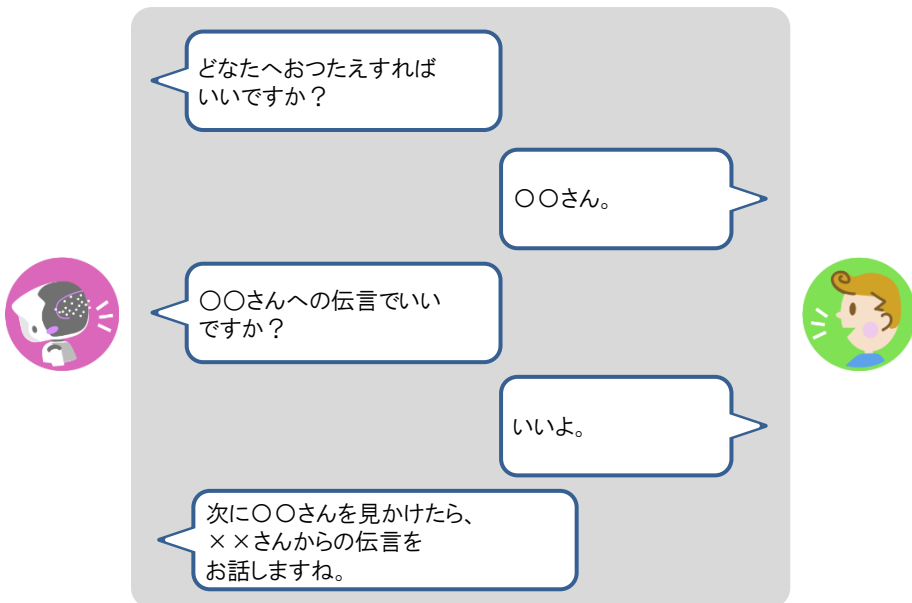
1. PALRO に「伝言をつたえて。」と話かけます。

- ▶ PALRO が「伝言をどうぞ。」と話します。



2. PALRO に向かって伝言を話します。

- ▶ PALRO が「どなたへおつたえすればいいですか？」と話します。



- ▶ PALRO が伝言をあずかります。

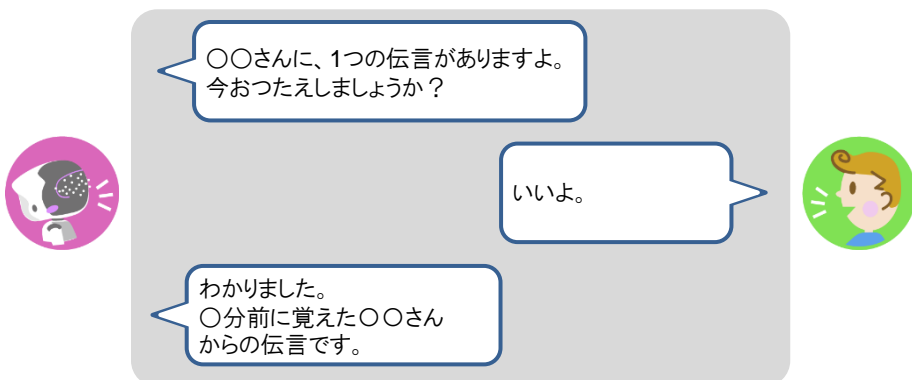
PALROからともだちの伝言を聞く

PALRO がともだちからあなたへの伝言をあずかっているときは、PALRO に顔を見せると、伝言を聞くことができます。

Step

1. PALRO に顔を見せます。

- ▶ PALRO が、伝言があることをあなたに話します。



- ▶ PALRO が伝言を話します。
つたえた伝言は削除されます。